

2021 (令和3年) | **01月**

National Institution For Youth Education
NIFYE 国立青少年教育振興機構
「子どもゆめ基金助成活動」

体験の風をおこそう

こども街新聞

まち ぶん

主催・発行 特定非営利活動法人 ミラクルウィッシュ
<https://mwish2014.link/>

協力 文の里商店街協同組合 (一社)codomoto ままっち

後援 阿倍野区

スケジュール

10/18(日)『子ども記者講座』
 11/ 1(日)『子ども編集会議』
 11/ 8(日)『取材&記事制作』

知ってますか?

文の里商店街ってどんな商店街?

取材に協力いただいた文の里商店街は、大阪メトロ文の里駅・昭和町駅に隣接し、約60店のさまざまなお店が並ぶ商店街。2013年に「文の里商店街ポスター展」が実施され、全国から注目を集めました。今もそのときに制作されたおもしろポスターが掲示されています。



令和2年10月から11月にかけて、子ども記者プロジェクト(主催:特定非営利活動法人ミラクルウィッシュ)が実施されました。子ども記者として参加したのは阿倍野区在住の小学4年生6名。大阪メトロ文の里駅・昭和町駅に隣接する文の里商店街の3つのお店の取材に挑戦しました。

子ども記者


文の里商店街を

行く!

Kids Reporter



得た情報を発表!



お互いの取材をして...

新聞づくりの基本を学ぶために10月18日(日)に実施された記者講座。4つの小学校から参加があり、少し緊張気味に集まった子ども記者たちですが、自己紹介ならぬ『他己紹介』でスタートです。これは自分のことではなく、他人のことを紹介するというミッション。子ども記者同士、ペンを片手に「名前を教えてください」 「どこの小学校ですか?」 など質問をしていきます。メモを取り、その後それぞれのペアを紹介。実はこれも記者のトレーニングになっています。

はじめまして!

で記者講座スタート

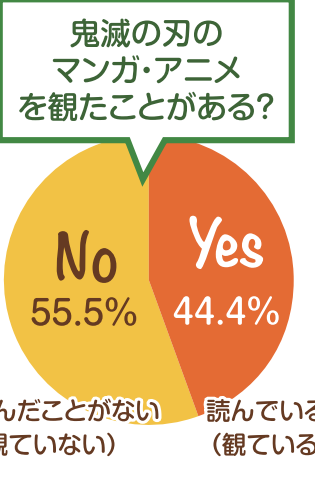
編集会議で取材の準備!

2日目は編集会議を実施。子どもたち同士もすっかり打ち解け「お店のことを伝える」というミッションに向けて、チームにわかれて質問を考えました。取材ノートに質問をたくさん書き込んで、発表すると他のチームから「こんなこと聞いてきて!」と追加の質問も集まりました。

また、撮影用のデジタルカメラで撮影の練習も実施。はじめて力



「次貸して!」と撮影の練習は大人気。



伝え方を考える

次に新聞をつくるときに必要な情報の「伝え方」を学びました。記事で伝えるだけでなく、アンケートを実施してグラフや表で紹介することや、イラストや四コママンガなど、いろいろな手法を共有しました。ちよつと映画「鬼滅の刃」が公開された直後とあって、参加者にアンケートを実施。結果は意外にも(!?)NOが上回りました。



「めっちゃ恥ずかしい〜」と言いながらも子ども記者のピブスを着て、文の里商店街へ出発!!

いざ、取材へ出発

いよいよ3日目は取材です。カメラと取材ノートを手に、文の里商店街へ。3つのお店にわかれて取材した子ども記者たち、楽しみながらいろいろな発見があったようです。取材後は、各チーム原稿やイラストを作成。すっかり記者の顔になっていました。

取材に行くのは

- Aチーム 絵本カフェ アイアイ
- Bチーム エレメカ研究所
- Cチーム 宮本塩干店

mission! ミッション


「どんなお店」か、「どんな人」が「どんなお仕事」をしているところかをわかりやすく伝える。

メラを触る人も多く、何度もお互いを撮影しながら操作をマスターしていきました。



ほかにどんなメニューを売っている!?

パンケーキ以外にどんなメニューがあるか調査してみた!! すると、ほかにも意外なものがある!! それはクッキー、プリン、コーヒールンごオレレンジ100%ジュース、カフェオレ、チャイ、ティー、りんごソーダなどなど。たくさんありすぎて困る!!



木がたくさん使われている店内

阿倍野区昭和町駅近くの「絵本とパンケーキカフェ アイアイ」は一人で行っても大丈夫。絵本や図鑑などがあつてたいくつしないお店です。お店の看板メニューであるパンケーキにはさとうやバターの代わりにあるものを使っていることがわかりました!



矢野店長と子ども記者

店長のうら側ひみつとは

ひと晩ねかして、しっとりさせていた。しかもバターではなくオリーブオイルとラカン力糖(カロリーゼロ)で作っていることがわかった。それから、人気メニューのベストラ

ンキングまで教えてくれた。



岡山県にある牧場の生クリームは、とってもおいしい!

絵本とパンケーキカフェ アイアイさんの店長、矢野初枝さんに取材!!するとしようげきの事実が明らか!! そのしようげきの事実とは、パンケーキの作り方のひみつだった。それはヨーグルトを入れた生地を



11月の季節のフルーツパンケーキはアップルシナモン!(シナモンが苦手な人は抜いてもらえるそうですよ~)

人気メニュー Best 3

季節のフルーツパンケーキ	700円
プレーンパンケーキ	500円
パンケーキランチ	800円

本は何冊?

ものすごく気になぞ!!



本は何冊あるか聞いてみた!! すると予想もつかない数の本が!! なんとその数: 約200冊。どんな種類か気になったので見てみると、えいごの本やマンガや図かんなどなどたくさんあった。しかも



あの「ぐりとぐら」が全種類そろっていた。これはすごいことだ! ここでごくひじょうほう!! かんこくやカナダ、アメリカなどで買った本もあるらしい!!

強盗などへの備え!

近くに商店街の出入り口があつて、そこに防犯カメラがあるので安心だそう。できるだけ地震に備えて本棚の高いところに重い本を置かないようにしているとのことだった。



お店データ

絵本とパンケーキカフェ アイアイ
住所: 昭和町 1-4-24
定休日: 月・火
営業時間
11:30 ~ 17:30 (水~金)
11:30 ~ 18:30 (土日祝)

福神記者 (小4) ゲーム、本を読むのが好き

本を読んだり、クリームを味見させてくれました。店長の矢野さんがやさしく話がやすかったです。うれしかったです。クリームがすごくおいしかったです。

唄野記者 (小4) けんだま、竹馬が得意

初めて絵本カフェに行ったけど、すごく店長さんもやさしくて、いろんな質問に答えてくれてすごくうれしかったです。なのでまた絵本カフェアイアイさんに行きたいと思いました。

昔気分が楽しめるえしきのお店

Bチーム



エレメカ研究所



店長の王さんと一緒に。オバQが目印です!

11月8日に文の里商店街にあるエレメカ研究所に行きました。古いゲームがたくさんある、レトロなゲームセンターでした。見たかんじは何のお店かわかりにくいですが、とてもおもしろかったです。店長の王さんは40代くらいのやさしい方。おどろいた事は、お店に来る人の年れいが2歳から60歳だったこと。楽しいお店で特に大人の人はテンションが上がると思います。



エレメカ研究所のあそび方

入口に置いてあるオバQにお金を入れて入場券を買くとコインと交換ができます。200円でコイン3枚がもらえます。そのコインで店内にあるどのゲームでも遊ぶことができます。ゲームで成功するとコインがもらえて、コインがなくなるまで遊べるしくみです! 小学生以下だけでは入場できないので、お父さんやお母さんと一緒に行ってください。



入場券が出てくるまでの間、オバQが動きます。ぜひ乗ってください。60kgまで。

エレメカゲームのオバQ

店長さんに番古いゲームはいつのものなのか聞いてみました。その答えは何と…戦後の1945年より前で約75年前の物だとか! ママの人のあいだでは、昭和12年の物では?と聞かれているそうです。

さらにお店にあるゲームは全部動

くんです!! ゲームは誰かにももらたり買ったりして集めたそうです。もらいものはこれたものをゆずり受けたりたそうです。これられているものも自分で修理していると言っていました。すごくむずかしいゲームはこれまで成功者3~4人くらい約30種類あるゲームを特別に体験させてもらいました! 楽しかったのは「カエルのうた」と「ウルトラガン」というゲームです。よかつたら遊んでみてください!!

ちなみに来場者に一番人気のゲームは「ジャンピングラー」。遊んでみると古そうなゲームなのにとってももしろいゲームでだれがやっても楽しめておもしろいゲームでした。

※エレメカとは

エレメカとは、エレクトロニクスとメカトロニクスから産み出された造語「エレクトロメカニカルマシン(Electromechanical Machine)」の略で、王さんによると「昔のゲームセンターにあったいたいのゲームのこと」だそうです。



ELEMEKA

エレメカ研究所のゲームを紹介します!




カエルの口が開くタイミングでボタンを押してボールを入れるのがなかなかむずかしい。




大人にはなつかしいウルトラガン。



レバータイプの昔のパチンコも何台かありました。



なんと、王さん手作りのヘリコプターゲーム!
◀カの入力方にコツがある「ジャンピングラー」。



裏側のしくみがとてもおもしろい。

お店データ

エレメカ研究所

住所: 昭和田 1-6-1
営業日: 土・日
営業時間: 12:00 ~ 17:00

小泉記者 (小4)

ユーチューブを見るのが好き

取材に行く前はどんなお店なんだろうとか、楽しみだなーと思って行きましたが、行ってみるととても楽しくてまた家族と行きたいです。新聞を作るにあたって一番むずかしかったのは、原稿を書くことでした。新聞を作る人はたくさんの苦勞があるんだと思いました。



前田記者 (小4)

ダンス、絵を描くこと、本を読むのが好き

取材先のエレメカ研究所は行く前はどんなお店か見当もつきませんでした。入ってみるとおもしろそうなゲームがたくさんあって、店長の王さんもやさしくて、ゲームがおもしろいと言うとすごくうれしそうにしてくれたので私もうれしくなりました。



えんかん 塩干店って何を売ってるの？

宮本塩干店を取材

Cチーム



11月8日に文の里商店街にある宮本塩干店に行きました。いろいろな魚などが売っていました。みそ漬が一年間で一番売れているそうで、とてもおいしそうでした。

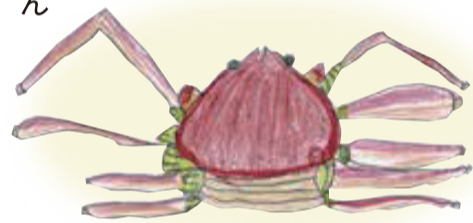
えんかん 塩干ってなに??

塩干(えんかん)とは、魚介類を塩に漬けてから干したものです。また、塩辛や干物など、魚介類を塩漬けにした干したりしたもの。たとえばアジの干物や、ちりめんじゃこ、おにぎりの具として人気の塩鮭も塩干商品だそうです。



お店をやろうと思った理由

文の里商店街は約70年前からある商店街で、宮本塩干店は60年前にオープン。宮本さんのお父さんがお店を作って、宮本さんはそのようすを見ていて子どものころにお店を継ごうと思ったそうです。宮本さんが好きなメニューはサンマの塩焼き。「魚が苦手な人でも、干したり味噌漬けにすることで食べやすくなるので、そのひとつで魚が好きになってくれたらうれしいです」と話してくれました。



おすすめはサバのきずし

おすすめのサバのきずしは自家製で、630円でした。サンマは今年高くて430円でした。前日に入ってきた兵庫県のカニが並んでいて、メスのカニだそうです。オスはメスよりでっかいと教えてくれました。遠くの人にも食べてもらえるよう全国発送もするらしいです。魚は生だと日持ちしませんが、加工することで保存しやすくなるので、おいしさを届けることができます。ほかにも、もずくスープ、干しえび、さしみわかめなど50種類くらいの商品を売っています。



さばのきずし

お客さんのおすすめメニュー

干店さんのじゃこを買った人商品 ぼくたちが取材をしていると、通りすがりのおばあさんがしゃべりかけてきて、その人が魚がきらいだけど、じゃこが好きでいつも宮本塩干店さんのじゃこを買っています。

るらしいです。そのちりめんじゃこは宮崎県産です。お店の人気商品は、お店で作っている銀さわらのみそ漬けです。



常連さんがぼくたちに宮本塩干店のおすすめ商品を教えてくれました。

宮本さんのいがいな一面




お店のオープンは10時からですが、仕込みは7時くらいからしています。手間がかかる作業もありますが、お魚をおいしく食べてもらいたいので朝早くからがんばっています。

休みの日は、買い物に行ったり、のんびりしているそうです。洋画が好きでスターウォーズとミッションインポッシブルが好き。家でゆつくり観るそうです。

ゲームが好き

川井記者 (小4)

サンマが高くてびっくりした。人気はちりめんじゃこだそう。取材をしてたら、おばさんが「ちりめんじゃこおいしいでー」と教えてくれた。「えらいなー」といってあめちゃんをもらった。取材たのしかった。



つり、サイクリング山、写真が好き

前田記者 (小4)

宮本塩干店で魚が50種類くらい売っていることにおどろきました。今年はサンマが少なくて、値段が高いことがわかりました。



お店データ

宮本塩干店
住所:昭和町1-14-29
定休日:水
営業時間:10:00~18:30