

2022 (令和4年) | 09月

子ども街新聞

主催・発行 特定非営利活動法人
ミラクルウィッシュ
<https://mwish2014.link/>

協力 一般社団法人
codomotoままちゅ
<https://codomoto.jp>

後援 阿倍野区

あべのタスカルは防災センターです。正式名称は「大阪市立阿倍野防災センターあべのタスカル」と言い、地震や火事、津波などの恐ろしさなどを伝える施設です。見たり聞いたりするだけではなく実際に体験もできます。しかもあべのタスカルは大人だけでなく子どももいっしょに学べる施設です。今回、子ども記者10名が取材をしてきました！

あべのタスカルって何の施設？



みなさんはあべのタスカルを していますか？



ぼうさいセンターのまつおさんのしょうかい

松尾さんは防災センターでセンター長として働く63歳です。松尾さんは元々消防士さんで、60歳でやめたあとも防災に関わる仕事につきたかったので防災センターで働いているそうです。

▲取材に対応してくれたセンター長の松尾政信さん。



INFORMATION

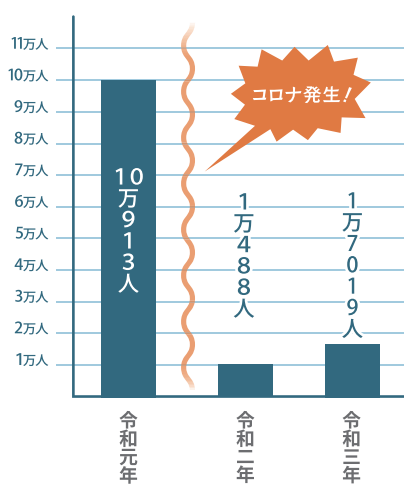
体験型防災学習施設
大阪市立阿倍野防災センター あべのタスカル

入館料：無料
開館時間：10時～18時(受付17時30分)
休館日：水曜日・毎月最終木曜日(祝日の場合はその翌日) 年末年始

大阪市阿倍野区阿倍野筋3-13-23 あべのフォルサ3F
TEL 06-6643-1031 (受付:10時～17時45分/休館日除く)

みんな来てね!

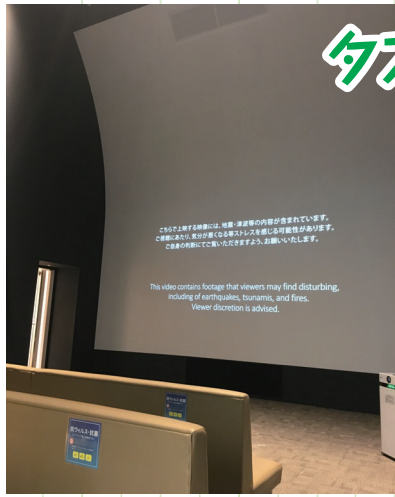
CHECK! /



年間の入場者数は？

実は防災センターは平成16年5月に作られ、令和元年4月にリニューアルされました。ここで1年間におとずれる人数をグラフにまとめてみました。

タスカルシアターって何？ センター長に聞いてみた！



▲高さ6mの大きなスクリーンで地震のようすをリアルに感じられます。

なぜタスカルシアターを作ったのですか。

防災にくわしくない、知らない人などに考えてほしいと思い、見るだけ、聞くだけではなく、体験するシアターを作りました。

映像のバージョンはいくつありますか？

4つのバージョンがありますが、メインは3つのバージョンです。1つ目は南海トラフ地震、2つ目は直下型地震、3つ目は小・中学生用、4つ目は幼稚園・保育園用です。

タスカルシアターの工夫は何ですか？

イスを動かして今地震が起きてるように感じられたり、耳の間こえない人のために字幕を出したりしています。

タスカルで学ぼう

タスカルには、防災について学べる体験コースがあります。小学生が体験できる約1時間のコースを体験した後、私たちは「タスカルシアター」「減災を学ぶ」「消火を学ぶ」「煙を学ぶ」のコーナーを取材しました。

減災・消火の **アレコレ** について聞いてみた



けむりのひみつ


タスカルには、ニセモノのけむりで避難体験できる施設があります。

けむりの特徴

一酸化炭素など有害物質がふくまれているので、けむりをすわないようにしましょう。けむりは空気より軽く上に上がるので、逃げる時は低い姿勢で逃げます。そして酸素があればあるほどけむりは出ます。けむりを出さないようにするためには、火が出ている周りから燃えるものをなくすことです。

本当のけむりのにおい

こげくさい(化学製品)、きなくさい(おうちや木のもえたにおい)などいろいろなにおいがします。ちょっとでもちがうにおいがしたら気をつけましょう。



みなさん、防災リュックは持っていますか？
持っていない人は、百均でもネットショッピングでもうのぐで、とにかく早く準備してください。

ぼうさいリュックで減災！

学校の鍵を持っている
町会長さん
区役所の担当の人
学校の先生を待つ

来られない場合

鍵をぶちこわす！

そして避難所に入る
ハンマー・スコップなどは、公園の防災倉庫に入っています

休日や夜間の避難

休日に学校に避難しないといけないときに学校にだれもいない時はどうすればいいかを聞きました。

布を使った消火方法

天ぷら鍋などの油の火事は、布をかければOK！と言われていましたけど、かけていい布にもダメな方法があります。

×かわいた布

もえて(火事)がひどくなります。

×なべより小さい布

もえて(火事)がひどくなります。

×ぬらして水滴がたれている布

パチパチ火花がちります。(油に水は危険)

パチパチ火花がちります。

◎なべより大きく、ぬらしてちゃんとほった布

服に火がついたときは？

自分の服に火がついたらまず走らないでください。そのあと床に寝そべって、コロコロしてください。そのことを「ストップ・ドロップ & ロール」といいます。ほかの人はその人を服などでたたいてください。

注意！ 火が天井の高さになったときは自分で消そうとせず、逃げてください！

私たちが2ページの記事を担当しました！



永木記者・益田記者・森川記者

永木記者・小4

◆自分が知らなかったけむりのことをたくさん知ることができました。もし今度自分が学ぼうとしたら、けむりのことはだいたいわかったので、けむり以外のことを学びたいです。

益田記者・小5

◆松尾さんが詳しく教えてくれたので、メモをするのが大変でした。ですが、松尾さんが詳しく教えてくれたおかげで、私が知らないことをたくさん知ることができました。もし、また行くとしたら、松尾さんにお礼をしたいです。

森川記者・小5

◆とても楽しかったです。防災リュックをまだ持っていなかったので、早めに準備したいなと思いました。タスカルのスタッフさんたち、ありがとうございました。

津波の! Q&A

みなさんは「避難ビル」を知っていますか?

今まで見た避難ビルの中で一番高かった所はどこですか?

はつきり言ってわかりません! 避難ビルは3階以上が目安で、許可をもらったビルにはシールがはられています。



津波が来た時に助けられやすくなるにはどうすればいいですか?

とても派手なかつこつをして、ドローンやヘリコプターで見つけやすくなるので、派手な色や、派手な柄の服を着たり、屋上に行つて大きな声でさけんでもらうとうれしいです。

阿倍野区の中で一番津波に対して安全な場所はどこですか?

阿倍野区に、津波の心配はあまりいらないと思います。火事の方が危ないですね。建物が密集しているので、火が周りに燃え移ってしまいます。

地震の! Q&A

地震の主な種類は? 直下型地震、火山型地震、海溝型地震、があります。

「震度7」の体験でケガをした人の数は? 0人(これまでにケガをした人はいません)。実さいの地震とはちがい、あぶないと停止ができて、いつ(ゆれが)来るかもわかるからです。

なんで、体験できる機械を作ったの?

「見る」「聞く」よりも体で感じるほうが覚えられるからです。



ゆれてる時にしゃがんであぶくないの?

実際の地震のときは、持つところがなかつたらしゃがまないとおぶないですよ。ダンゴムシポーズがおすすめです。

「震度7」体験は、つかまるためのバーがあるのでしゃがんではいけません。

震度の決まるポイントとは?

計測震度計ではかかっています。日本全国で約4,000か所にあり、阿倍野区役所や消防署にもあります。

タスカルってどんな感じ?

私たちは「津波避難を学ぶ」「がれきの街」「震度7体験」のコーナーについて取材しました。



災害発生直後の街のようすを学べる「がれきの街」

いつもものじゅんぴが大セブです



もし、地震がおきてエレベーターに一日中とじこめられたら…、連絡ができて助けてもらうのに時間がかかったら…。そんな時のためにいつもの準備が大切なのです。いつもバッグにおかしや水、簡易トイレを入れておいたりするのが大切です。

火事とけんかは江戸のはな

みなさんは「火事とけんかは江戸のはな」という言葉を知っていますか? けんか…はわかりませんが、江戸時代、火事は本当に多かったのです。なぜなら江戸の家は夏の暑さに対策されて建てられているので、熱をにがしやすいうつ、木や紙で作られているのです。つまりどこか一軒でも火事が起きますとブワッと広がっていくのです。だから昔の消防士さんは燃えていないまわりの家をグシャツとこわしていたのです。おどろきのあまりポカーンとなりました。

「私たちが3ページの記事を担当しました!」



唄野記者・山尾記者・岡田記者

唄野記者・小6

◆私はこれで記者体験は3回目ですが、今回は震度7の体験をしたり、タスカルシアターを見たりで、体験が多くて、とても記者として早く、くわしく話を聞いて記事にしたい!という気持ちがとても出ていました。なので記事にできてとても満足しています。

山尾記者・小5

◆いろいろなことを体験できました。新しい友達もできたり、防災について大事なこともわかりました。それになによりこの体験は私のしょうらいにとってもやくだつと思います。みなさんも、もし少しでも防災についてきょうみをもってもらえたら、タスカルに行ってみてはどうでしょうか。

岡田記者・小5


◆松尾さんに質問できたことで、災害時に安全に避難することの重要性、必要なものがわかった。思っていたよりフレンドリーな人で、質問に対してわくにおさまらなくなるほど答えてくれて、くわしい新聞を作れたのでうれしかったし、新聞にはどのように書けばいいのかなどがわかって楽しかったです。

ぼうさいグッズのしょうかい

私たちはみなさんが知らない防災グッズがあると思えばべのタスカルの松尾さんに取材してきました。

トスキューパング
たすけるくんクイズ!!

ほくのことをおぼえてね!



たすけるくんが秘密クイズを出すよ!!
みんながんばって答えてね。
(答えは左下に!)

Q1 なんてたすけるくんという名前になったのでしょうか?

Q2 なんて体が赤いのでしょうか?

Q3 たすけるくんは何歳でしょうか?

Q4 たすけるくんは、体重何キロでしょうか?

Q5 たすけるくんの足の大きさは何cmでしょうか?

Q6 たすけるくんは何で防災の先生になったのでしょうか?

みんな考えてくれてありがとう! またね!



防災グッズ Q&A

食料の中で必要な物は何か?

飲み物食べ物です。かんたんにかけて、まんぶくになる物がおすすです。お水でもできるアルファ化米には、青菜、牛飯、炒飯などいろいろな味がありますよ。

子どもの防災リュックサックは何を入れたらいいのですか?

だいたい大人と一緒の物を入れたらいいです。例えば、水や簡易トイレなどを入れます。それとは別に自分の好きな物ゲームやおかし、マンガなどを入れてもいいですよ。

太陽光パネルリュックサックはどれだけ中にはいりますか?

大きさは45cm×30cm×15cm、20L入ります。ふつうのリュックサックと変わらないです。



私たちがp1とp4の記事を担当しました! /



岡記者・坂東記者・中原記者・西本記者

岡記者・小6

◆私防災グッズやあべのタスカルがどんな所かが分かるような話を聞いて、もう一回あべのタスカルに行って、もっと防災グッズの中の太陽光パネルリュックサックを調べたいと思いました。

中原記者・小3

◆タスカルの体験がとても楽しかったです。煙を通る体験、消火器で火を消す体験が楽しかったです。

坂東記者・小4

◆松尾さんが優しく説明してくれ、とっても面白かったです。防災センターの震度7の体験が思った以上にゆれたのでびっくりしました。

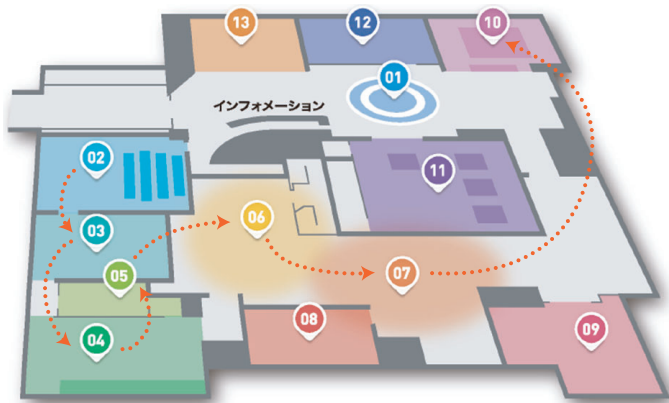
西本記者・小5

◆子ども記者プロジェクトを体験する前は、ドキドキしていました。ワクワクしながら阿倍野タスカルでの震度7の体験は怖かったけど面白かったです。私が体験して感じたことをみんなに伝えたいと思いました。

タスカル体験コース紹介!

今回子ども記者が体験・取材したのは、はじめての体験におすすめというCコースです。体験コースは予約が必要です。詳細はタスカルのホームページをご確認ください。

Cコース/1時間 自分の命を守るために自助について学ぼう



センター長の松尾さんと たすけるくんと 子ども記者でパチリ。取材へのご協力、ありがとうございました!

